

## GUIDE D'UTILISATION DE L'APPLICATION ECECA

1.	INTRODUCTION.....	2
2.	LES ETABLISSEMENTS D'ENSEIGNEMENT SCOLAIRE .....	3
2.1	DIRECTEURS D'ECOLE : ACCÈS À L'APPLICATION .....	3
2.1.1	La saisie des résultats .....	3
2.1.2	La répartition des sièges .....	5
2.1.3	Edition des procès verbaux .....	9
2.1.4	Les différentes étapes du procès verbal.....	10
2.1.5	Consultation des résultats des élections .....	12
2.1.6	Statistiques générales .....	12
2.1.7	Edition .....	13

## 1. INTRODUCTION

L'application nationale qui permet la collecte des résultats des élections des représentants des parents d'élèves dans le premier degré ainsi que des résultats des représentants des parents d'élèves et des représentants des personnels s'agissant du second degré a été renommée et s'appelle désormais ECECA pour Élections aux Conseils d'École et aux Conseils d'Administration.

- **GUIDE PRATIQUE**

Ce guide pratique a pour objectif de vous guider dans l'utilisation de l'application "ECECA" et de répondre aux éventuelles questions que vous pourriez vous poser au cours de son usage.

- **CONNEXION A L'APPLICATION**

Les utilisateurs se connectent à l'application ECECA par le portail ARENA.

## 2. LES ETABLISSEMENTS D'ENSEIGNEMENT SCOLAIRE

### 2.1 DIRECTEURS D'ECOLE : accès à l'application

Vous accédez à l'application à partir du portail ARENA. L'application ne sera visible qu'aux personnes habilitées ou par les personnes d'une école recevant l'habilitation de l'inspecteur de l'éducation nationale en charge de la circonscription. ECECA est visible dans la rubrique enquêtes et pilotage, résultats des élections.

The screenshot shows the ARENA application interface. On the left, there is a vertical sidebar with the logo of the Ministry of National Education (ministère éducation nationale) and a link labeled "Enquêtes et Pilotage". The main content area has a header "ARENA - Accédez à vos applications" and a welcome message: "Bienvenue DIRECTEUR D'ÉCOLE AVEC ACCÈS AUX ÉLECTIONS PARENTS D'ÉLÈVE". There are two buttons in the top right: "gérer mes favoris" and "déconnexion". Below the header, there is a link for "Résultats des élections CE - CA" with the subtext "Résultats des élections de parents d'élève". A small copyright notice "© MEN 2010 - ConBack 1.0.1 - 23/04/2014" is visible. At the bottom, there is a search bar with the text "Rechercher : aie" and navigation controls: "Précédent", "Suivant", "Tout surligner", and "Respecter la casse".

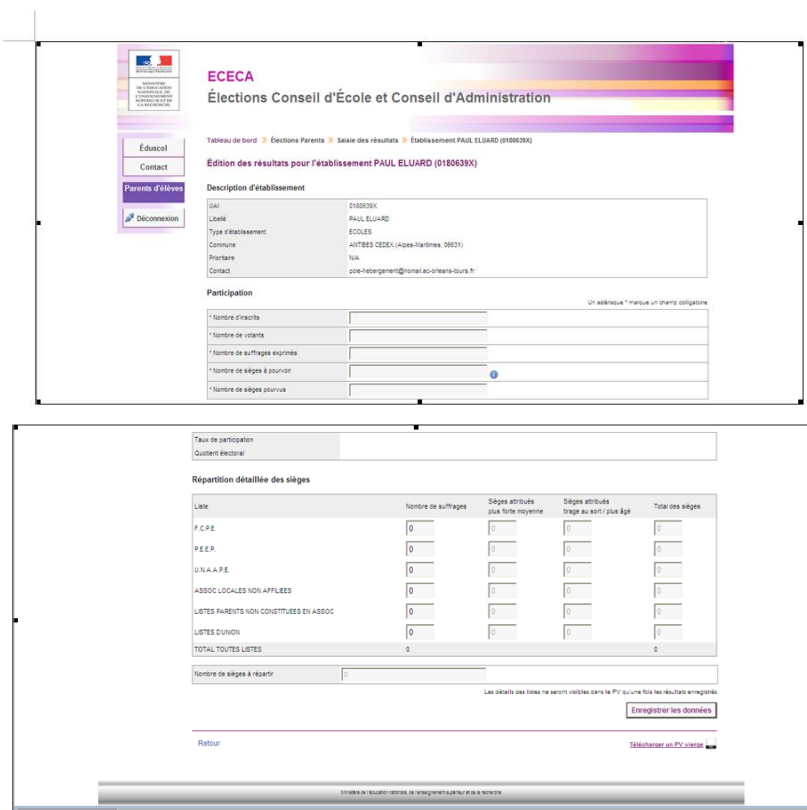
#### 2.1.1 La saisie des résultats

Vous accédez à un écran qui donne l'état d'avancement de votre saisie pour les élections des représentants des parents d'élèves.


## Écran précisant que la saisie n'a pas encore été effectuée



## Écran de saisie vierge



## Saisie des résultats au conseil d'école : élections des représentants des parents d'élèves

En période de saisie et tant que vous n'avez pas transmis les résultats, le pictogramme  vous permet d'accéder directement au formulaire en mode saisie.

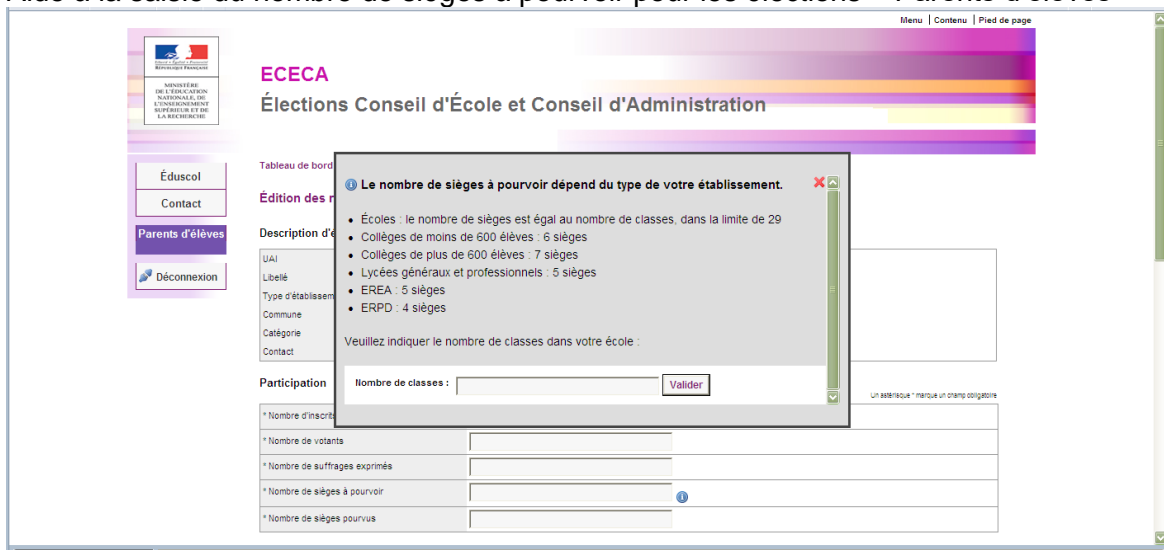
Les champs à renseigner :

- ✓ le nombre d'inscrits
- ✓ le nombre de votants
- ✓ le nombre de bulletins blancs ou nul
- ✓ le nombre de sièges à pourvoir
- ✓ le nombre de suffrages obtenus par liste

### 2.1.2 La répartition des sièges

Une aide à la saisie est proposée dans une boîte de dialogue afin que vous puissiez déterminer le nombre de sièges à pourvoir en fonction de votre nombre de classes.

Aide à la saisie du nombre de sièges à pourvoir pour les élections « Parents d'élèves »



The screenshot displays the ECECA web application interface. A dialog box is open, titled "Le nombre de sièges à pourvoir dépend du type de votre établissement." It lists the following rules for determining the number of seats:





- Écoles : le nombre de sièges est égal au nombre de classes, dans la limite de 29
- Collèges de moins de 600 élèves : 6 sièges
- Collèges de plus de 600 élèves : 7 sièges
- Lycées généraux et professionnels : 5 sièges
- EREA : 5 sièges
- ERPD : 4 sièges



The dialog box also includes the instruction: "Veuillez indiquer le nombre de classes dans votre école :". Below this, there is a text input field labeled "Nombre de classes :" and a "Valider" button. The background shows the application's navigation menu with options like "Éducol", "Contact", "Parents d'élèves", and "Déconnexion". The main content area is partially obscured by the dialog box.

Après la répartition des voix pour chaque fédération de parents d'élèves, le calcul des sièges attribués est effectué automatiquement par l'application.

Toutefois, une saisie manuelle reste possible lorsque le siège à pourvoir est attribué au candidat le plus âgé en cas d'égalité des restes et des suffrages ou en cas de tirage au sort.


## Exemple de répartition

Liste	Nombre de suffrages	Sièges attribués plus forte moyenne	Sièges attribués tirage au sort / plus âgé	Total des sièges
F.C.P.E.	1894	4	0	4
P.E.E.P.	0	0	0	0
U.N.A.A.P.E.	381	1	0	1
ASSOC LOCALES NON AFFILIEES 	0	0	0	0
LISTES PARENTS NON CONSTITUEES EN ASSOC 	766	2	0	2
 Parents pour l'école	766	2	0	2
LISTES D'UNION 	0	0	0	0
TOTAL TOUTES LISTES	3041			7

- Le lien  permet de rajouter une liste au niveau local.
- Le lien  permet de supprimer une liste au niveau local.

## Ecran « saisie effectuée »

Menu | Contenu | Pied de page



MINISTÈRE DE L'ÉDUCATION NATIONALE, HAUTE ÉCOLE ET RECHERCHE

ÉduScol

Contact

Parents d'élèves

Déconnexion

### ECECA

#### Élections Conseil d'École et Conseil d'Administration

Tableau de bord > Élections Parents > Résultats d'un établissement

**Parents d'élèves - Résultats de l'établissement PAUL ELUARD (0180639X)**

**Les résultats n'ont pas encore été transmis.**

Résultats de l'établissement PAUL ELUARD (0180639X)

**Rappel**

Campagne	2014 - 2015
Type d'établissement	Écoles primaires
Catégorie	N/A
Commune (Département)	ANTIBES CEDEX (Alpes-Maritimes)

---

**Participation**

	Résultats bruts
Nombre d'inscrits	19
Nombre de votants	16
Nombre de suffrages exprimés	14
Nombre de votes blancs ou nuls	2
Taux de participation	84.21%

**Résultats**


Nombre de sièges à pourvoir	6
Nombre de sièges pourvus	6
Quotient	2.33

**Répartition détaillée des sièges**

Liste	Nombre de suffrages	Sièges attribués - Plus forte moyenne -	Tirage au sort / Plus âgé	Total
F.C.P.E.	10	4	0	4
P.E.E.P.	4	2	0	2
U.N.A.A.P.E.	0	0	0	0
ASSOC LOCALES NON AFFILIEES	0	0	0	0
LISTES PARENTS NON CONSTITUEES EN ASSOC	0	0	0	0
LISTES D'UNION	0	0	0	0
TOTAL TOUTES LISTES	14	6	0	6

## Tableau de bord indiquant que la saisie a été effectuée mais pas encore transmise

Menu | Contenu | Pied de page



MINISTÈRE DE L'ÉDUCATION NATIONALE, HAUTE ÉCOLE ET RECHERCHE

ÉduScol

Contact

Parents d'élèves

Déconnexion



### ECECA

#### Élections Conseil d'École et Conseil d'Administration

Tableau de bord > Établissements


**Tableau de bord Établissements**

6200033S - E.M.PU

Election	Avancement de la saisie	Actions
Parents 2014-2015	La saisie a été effectuée, mais pas encore transmise.	 

Ministère de l'éducation nationale

- Le pictogramme  vous offre un accès direct à la consultation des résultats.



MINISTÈRE  
DE L'ÉDUCATION  
NATIONALE, DE  
L'ENSEIGNEMENT  
SUPÉRIEUR ET DE  
LA RECHERCHE

## ECECA

### Élections Conseil d'École et Conseil d'Administration

Tableau de bord > Élections Parents > Résultats d'un établissement

**Parents d'élèves - Résultats de l'établissement PAUL ELUARD (0180639X)**

**Les résultats n'ont pas encore été transmis.**

**Résultats de l'établissement PAUL ELUARD (0180639X)**

**Rappel**

Campagne	2014 - 2015
Type d'établissement	Écoles primaires
Catégorie	N/A
Commune (Département)	ANTIBES CEDEX (Alpes-Maritimes)

---

**Participation**

	Résultats bruts
Nombre d'inscrits	19
Nombre de votants	16
Nombre de suffrages exprimés	14
Nombre de votes blancs ou nuls	2
Taux de participation	84.21%

**Résultats**

Nombre de sièges à pourvoir	6
Nombre de sièges pourvus	6
Quotient	2.33

**Répartition détaillée des sièges**

Liste	Nombre de suffrages	Sièges attribués - Plus forte moyenne -	Tirage au sort / Plus âgé	Total
F.C.P.E.	10	4	0	4
P.E.E.P.	4	2	0	2
U.N.A.A.P.E.	0	0	0	0
ASSOC LOCALES NON AFFILÉES	0	0	0	0
LISTES PARENTS NON CONSTITUÉES EN ASSOC	0	0	0	0
LISTES D'UNION	0	0	0	0
<b>TOTAL TOUTES LISTES</b>	<b>14</b>	<b>6</b>	<b>0</b>	<b>6</b>

[Modifier les résultats](#) | [Transmettre pour validation](#)

- A ce stade, la saisie peut encore être modifiée.



NATIONAL DE L'ENSEIGNEMENT SUPÉRIEUR ET DE LA RECHERCHE

**Élections Conseil d'École et Conseil d'Administration**

Tableau de bord > Élections Parents > Résultats d'un établissement

Parents d'élèves - Résultats de l'établissement PAUL ELUARD (0180639X)

En attente de validation.

Résultats de l'établissement PAUL ELUARD (0180639X)

**Rappel**

Campagne	2014 - 2015
Type d'établissement	Écoles primaires
Catégorie	N/A
Commune (Département)	ANTIBES CEDEX (Alpes-Maritimes)

**Participation**

Résultats bruts

Nombre d'inscrits	19
Nombre de votants	16
Nombre de suffrages exprimés	14
Nombre de votes blancs ou nuls	2
Taux de participation	84.21%

**Résultats**

Nombre de sièges à pourvoir	6
Nombre de sièges pourvus	6
Quotient	2.33

**Répartition détaillée des sièges**

Liste	Nombre de suffrages	Sièges attribués - Plus forte moyenne -	Trage au sort / Plus âgé	Total
F.C.P.E.	12	4	0	4
P.E.E.P.	2	2	0	2
U.N.A.A.P.E.	0	0	0	0
ASSOC LOCALES NON AFFILÉES	0	0	0	0
LISTES PARENTS NON CONSTITUÉES EN ASSOC	0	0	0	0
LISTES D'UNION	0	0	0	0
TOTAL TOUTES LISTES	14	6	0	6

[Retour](#) [Télécharger le PV rempli](#) [Transmettre le PV signé](#) [Export XLS](#)

- Après transmission de la saisie ou la date limite de saisie : la saisie n'est plus possible.

### 2.1.3 Edition des procès verbaux

Le formulaire de saisie des résultats vous permet aussi d'éditer un procès-verbal vierge au format PDF (pour usage de brouillon). Après transmission des données, la page de consultation propose également le téléchargement du procès-verbal dûment rempli.

Il est ensuite imprimé puis signé par le président et les membres du bureau de vote, scanné en format PDF et transmis via l'application au niveau supérieur : direction des services départementaux pour validation.

En cas d'erreur le procès verbal est renvoyé par la direction des services départementaux, pour correction, via un bouton « Retour pour anomalie ».

Dans ce cas la saisie repasse à l'état « Enregistrée », et le PV signé, s'il avait été transmis, est renommé avec la mention « invalidé » et la date. Il reste disponible en consultation dans l'application.

## 2.1.4 Les différentes étapes du procès verbal

PV vierge

### Élections Conseil d'Administration - Année 2014 - 2015 Parents d'élèves

#### Rappel

Académie	Corse
Commune (Département)	PORTICCIO (Corse-du-Sud)
Établissement	E.M.PU (6200033S)
Type d'établissement	Ecole primaire
Catégorie	N/A

#### Participation

Nombre d'inscrits	
Nombre de votants	
Nombre de suffrages exprimés (S)	
Taux de participation	0.00%

#### Résultats

Nombre de sièges à pourvoir (N)	
Nombre de sièges pourvus	
Quotient	

#### Répartition détaillée des sièges

Listes	Nombre de suffrages	Sièges attribués - plus forte moyenne	Tirage au sort	Total
F.C.P.E.	0	0	0	0
P.E.E.P.	0	0	0	0
U.N.A.A.P.E.	0	0	0	0
ASSOC LOCALES NON AFFILIEES	0	0	0	0
LISTES PARENTS NON CONSTITUEES EN ASSOC	0	0	0	0
LISTES D'UNION	0	0	0	0
<b>Total</b>	<b>0</b>	<b>0</b>	<b>0</b>	<b>0</b>

.....

Le président

Le bureau de vote

PV renseigné

Élections Conseil d'École - Année 2014 - 2015  
Parents d'élèves

**Rappel**

Académie	Corse
Commune (Département)	PORTICCIO (Corse-du-Sud)
Établissement	E.M.PU (6200033S)
Type d'établissement	Ecoles primaires
Catégorie	SANS OBJET

**Participation**

Nombre d'inscrits	19
Nombre de votants	16
Nombre de suffrages exprimés (S)	14
Taux de participation	84.21%

**Résultats**

Nombre de sièges à pourvoir (N)	6
Nombre de sièges pourvus	6
Quotient	2,33

☒ **Répartition détaillée des sièges**

Listes	Nombre de suffrages	Sièges attribués plus forte moyenne	Tirage au sort	Total
FCPE	12	4	0	4
P.E.E.P.	2	2	0	2
U.N.A.A.P.E.	0	0	0	0
ASSOC LOCALES NON AFFILIEES	0	0	0	0
LISTES PARENTS NON CONSTITUEES EN ASSOC	0	0	0	0
LISTES D'UNION	0	0	0	0
<b>Total</b>	14	6	0	6

Le président

Le bureau de vote

## Exportation du PV

The screenshot shows the ECECA (Élections Conseil d'École et Conseil d'Administration) interface. At the top right, there are links for 'Menu', 'Contenu', and 'Pied de page'. The main header displays the ECECA logo and the title 'Élections Conseil d'École et Conseil d'Administration'. A breadcrumb trail reads 'Tableau de bord > Elections Parents > Import du PV signé'. The main heading is 'Import du PV signé pour l'établissement E.M.PU (6200033S)'. Below this, a 'Rappel' section shows a table with the following data:

Campagne	2014 - 2015
Type d'établissement	<input type="checkbox"/> Ecoles primaires
Catégorie	SANS OBJET
Commune (Département)	PORTICCIO (Corse-du-Sud)

Below the table, there is a section for 'Import du fichier (format PDF uniquement)'. It features a text input field for the file name, a 'Parcourir...' button, and a 'Valider' button. At the bottom left, there is a 'Retour' link. The footer of the page reads 'Ministère de l'éducation nationale'.

### 2.1.5 Consultation des résultats des élections

Vous avez un accès en consultation sur les données de votre école. Tant que la campagne n'est pas terminée, le formulaire de filtrage permet de faire afficher les résultats calculés à partir des données saisies, transmises et/ou validées. Par défaut l'écran n'affiche que les données validées.

Après transmission des données, la page de consultation propose également le téléchargement du **procès-verbal dûment rempli**.

Ce document est ensuite imprimé puis signé par le président et les membres du bureau de vote, puis scanné en format PDF pour permettre son envoi via l'application au niveau supérieur : la direction des services départementaux ou le rectorat.

### 2.1.6 Statistiques générales

Les statistiques générales vous permettent de comparer les données avec celles de l'année précédente.

Elles sont sous forme d'un tableau qui présente :

- les informations concernant la participation (inscrits, votants, suffrages exprimés) et la variation par rapport à l'année précédente.

- les résultats de chaque organisation syndicale ou fédérations de parents d'élèves, les pourcentages et la variation par rapport à l'année précédente.

## Exemple : taux de participation

**Parents d'élèves - Statistiques de participation par département**

Un astérisque \* marque un champ obligatoire

\* Campagne  ▼

\* Niveau de détail  par académie  par département

Type d'établissement  ▼

**Rechercher**

**Statistiques de participation par département**

Département	Inscrits	Votants	Exprimés	%	Rappel N-1	Variation	Sièges à pourvoir	Sièges pourvus	%	Rappel N-1	Variation	Nb établissements exprimés / total
Ain	73104	22751	21421	31,12 %	30,42 %	0,70	414	405	97,83 %	98,31 %	-0,48	68 / 68
Aisne	67490	15866	14677	23,51 %	23,44 %	0,07	473	449	94,93 %	94,29 %	0,64	80 / 84
...	...	...	...	...	...	...	...	...	...	...	...	...

## 2.1.7 Edition

Cette fonctionnalité vous permet de télécharger des tableaux de statistiques et de résultats au format XLS.

Parents d'élèves - Statistiques nationales

Vous avez la possibilité de consulter l'ensemble des statistiques pour toutes les campagnes. Il est possible de consulter les statistiques sur toute la France, par académie et par département. Il est également possible de consulter les statistiques pour un établissement en particulier.

\* Campagne  ▼

Académie  ▼

Département  ▼

Type d'établissement  ▼

Rechercher par établissement

**Rechercher**

**Participation**

	Résultats bruts	Rappel 2012 - 2013	Variation	court Éclair	Rappel 2012 - 2013	Variation
Nombre d'inscrits	913992	918014	-4022	913992	918014	-4022
Nombre de votants	420045	428201	-8156	420045	428201	-8156
Nombre de suffrages exprimés	372190	372284	-94	372190	372284	-94
Nombre de votes blancs ou nuls	47668	60007	-12339	47668	60007	-12339
Taux de participation	46,05%	46,97%	-0,94%	46,05%	46,97%	-0,94%

**Résultats**

	Résultats bruts	Rappel 2012 - 2013	Variation
Nombre de sièges à pourvoir	239903	240759	-856
Nombre de sièges pourvus	233378	235488	-2110
Pourcentage de sièges pourvus	96,86%	96,66%	0,21%

**Répartition détaillée des sièges**

Organisation	Nb suffrages	%	Rappel 2012 - 2013	Variation	Nb sièges	%	Rappel 2012 - 2013	Variation
F.C.P.E.	65283	14,84%	16,89%	-2,05%	3588	15,49%	17,12%	-1,63%
P.E.P.	89474	2,67%	2,72%	-0,05%	5740	2,47%	2,43%	0,04%
U.N.A.A.P.E.	60851	1,64%	1,47%	0,17%	3716	1,60%	1,39%	0,21%
ASSOC LOCALES NON AFFILIEES	54321	14,89%	14,95%	-0,06%	34841	15,04%	14,69%	0,35%
LISTES PARENTS NON CONSTITUEES EN ASSOC	216726	58,21%	50,66%	-7,45%	19009	80,66%	50,60%	1,26%
LISTES D'UNION	28858	7,76%	6,42%	1,34%	12821	5,96%	6,78%	-0,82%
TOTAL TOUTES ORGANISATIONS	372190				233378			

[Retour](#) [Export XLS](#)